



ISLAS DE CONSERVACIÓN DE CONGELADOS



CHV/V 900



CHV/V 1100



CHV/2V 900



CHV/2V 1100

ISLAS DE CONSERVACIÓN DE CONGELADOS

MODELO	VOLUMEN (litros)	PESO (Kg)		Nº PUERTAS CRISTAL	CAPACIDAD CESTAS	CAPACIDAD DIVISORES	POTENCIA (W)	COMPRESOR (CV)	CONSUMO (Kw/24h)	PVP €
		neto	bruto							
CHV/V 900	652	105	160	2	5 grandes	7	345	2x1/3	5,4	2.290
CHV/V 1100	805	125	200	4	7 grandes	10	345	2x1/3	5,4	2.839
CHV/2V 900	652	105	160	4	12 mini	7	345	2x1/3	5,4	2.499
CHV/2V 1100	805	125	200	4	16 mini	10	345	2x1/3	5,4	2.997

OPCIONES BAJO PEDIDO

DESESCARCHE AUTOMÁTICO

Modelos 900: **+261€** / Modelo 1100: **+373€**

LUZ LED

Modelos 900: **+261€** / Modelo 1100: **+373€**

KIT DE RUEDAS

Ruedas de ø50mm: **+116€** / Ruedas de ø80mm: **+167€**

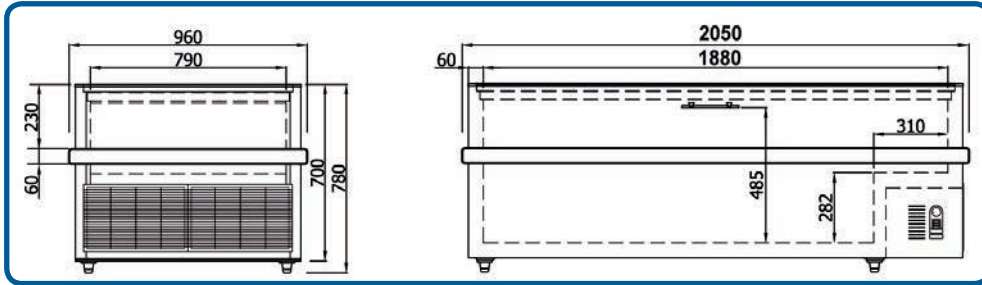
PORTES PAGADOS

Características

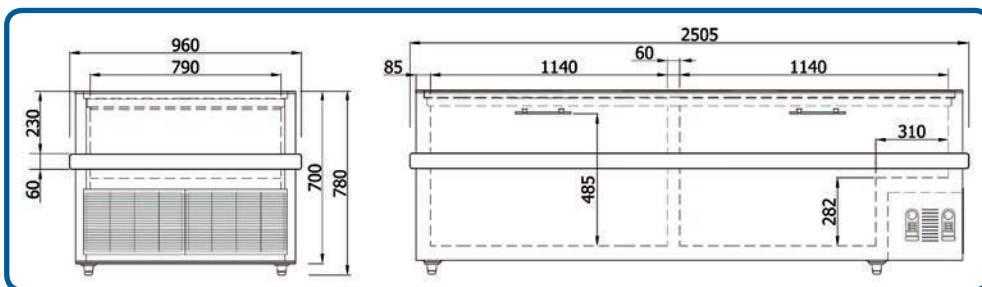
- Exterior en chapa galvanizada revestida con pvc.
- Interior en chapa revestida con pvc atóxico.
- Refrigeración estática, evaporador inyectado.
- Evaporador y condensador totalmente de cobre.
- Perfil de goma para proteger la isla de los carros de supermercado.
- Refrigerante R290.
- Temperatura de trabajo -18°C/-25°C.
- Marcos calentados para evitar condensaciones y el bloqueo de las puertas.
- Termómetro para control de temperatura interno.
- Bajo pedido se suministra con ruedas.
- Desagüe frontal, fácilmente accesible.
- Condensador ventilado.
- De serie se suministra: 1 cesto grande, 2 divisores altos y 1 divisor bajo en modelos CHV/V y 2 cestos pequeños, 2 divisores altos y 1 divisor bajo en modelos CHV/2V.
- Los modelos CHV/2V están pensados para acceder al interior desde ambos lados a la vez, por lo que no se pueden colocar como isla mural (contra la pared).
- 2 Compresores.
- Termómetro digital. Tensión 230V/50Hz.



ISLAS DE CONSERVACION DE CONGELADOS



ESQUEMA Y DIMENSIONES CHV/V 900 Y CHV/2V 900

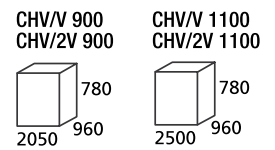


ESQUEMA Y DIMENSIONES CHV/V 1100 Y CHV/2V 1100


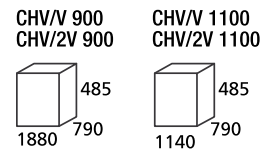
accesorios

DESCRIPCIÓN	DIMENSIONES (mm)	PRECIO €
AR051 - CESTA GRANDE SIN ASAS PARA CHV/V	720x275x230	33
AR050 - CESTA GRANDE PARA CHV/V	765x275x230	33
AR070 - CESTA MINI PARA CHV/2V	335x275x230	20
AR080 - CESTA MINI PARA CHV/V	355x275x230	20
AR085 - DIVISOR PARA CESTA GRANDE O MINI	285x212	16
PL155 - CUBO DE PLÁSTICO PARA CESTA	335x275x225	23
PL501 - BARRA DE ACERO PARA CHV/V 900	1865x40x40	73
PL502 - BARRAS DE ACERO PARA CHV/V 1100	2x (1123x40x40)	91
AR094 - DIVISOR PEQUEÑO LONGITUDINAL PARA CHV/2V	475x410	43
AR095 - DIVISOR GRANDE LONGITUDINAL PARA CHV/V-2V	1025x410	63
AR096 - DIVISORIA BAJA TRANSVERSAL PARA CHV/V-2V	730x185	22
AR097 - DIVISOR ALTO TRANSVERSAL PARA CHV/V-2V	730x430	24
PI114 - PERFIL EXPOSITOR DE PRECIOS PARA CHV/V 2V 900	1840x45	44
PI115 - PERFIL EXPOSITOR DE PRECIOS PARA CHV/V-2V 1100	2x (1125x45)	60

DIMENSIONES EXT.



DIMENSIONES INT.



AR050



PL155


DETALLE DE APOYO DE CESTAS MINI SOBRE BARRA DE ACERO




AR070-AR080




PL501-502




AR094




AR095



AR085



AR096



AR097



PI114-115