



**sovenah BUGATTI®**



**BUGATTI VENTO PROFESSIONAL**

**COLORES DISPONIBLES**



**NEGRO PRO PLATA PRO**



**JUEGO DE CUCHILLAS JARRA REGULAR**



**JUEGO DE CUCHILLAS JARRA ICY**



**JUEGO DE CUCHILLAS JARRA PRO**

**PREPROGRAMACIÓN**

**MODELO**

**VENTO PROFESIONAL**

60 programas personalizables de modo veloz directamente en el área reservada de [www.bchef.com](http://www.bchef.com) rápidamente disponibles en el dispositivo BUGATTI VENTO PROFESSIONAL, mediante descarga de la APP BCHEF (para android e IOS): de 1 a 6 en los botones de la máquina y de 7 a 60 disponibles directamente en el panel de control.

**PROGRAMACIÓN**

**CENTRALIZADA DE LAS PREPARACIONES**

Diagnostica a distancia (industria 4.0) para una eficaz asistencia post-venta. Control de los ingredientes y de los consumos para la máxima eficiencia de tiempos y costes.

VENTO PROFESSIONAL es un instrumento insustituible en la gestión DE CADENAS DE BAR/CAFETERÍA y FRANQUICIAS.

**Características**

- **MOTOR DC BRUSHLESS.** El innovador motor "DC BRUSHLESS" (motor sin escobillas en corriente continua), garantiza un par de potencia un 57% superior a los batidores de potencia tradicional con motor de corriente alterna, alcanzando un pico de potencia 4,27 c.v. Gracias al mayor par de motor, VENTO puede mantener la velocidad programada incluso con la carga máxima de la jarra, sin bajar el rendimiento: esto permite tener el máximo control del preparado y trabajar con los elementos más difíciles. El motor VENTO es además muy versátil: de hecho puede amasar a 400 r.p.m., preparar sopas en tan sólo 8 minutos, o licuar a 15.000 r.p.m.
- **AHORRO ENERGÉTICO.** Comparado con los tradicionales "POWER BLENDER" con motor de corriente alterna y parecidas características,

el motor "DC BRUSHLESS" de VENTO, reduce el consumo energético un 33%. Además, para producir este motor se requieren menos materias primas, con las ventajas que conlleva para el medio ambiente.

- **EL MÁS SILENCIOSO 78 dB.** Gracias al bajo ruido que produce, VENTO encaja perfectamente en restaurantes, bares o discotecas. Nuestro motor alcanza 10-12 dB menos que las batidoras tradicionales. (comparación realizada entre VENTO y batidoras tradicionales con la jarra vacía)
- **GARANTÍA DEL MOTOR.** El motor VENTO está garantizado por 2 años en uso profesional, al igual que el bloque eje de cuchillas inox.





**JARRA REGULAR**

Indicada para todas las preparaciones. 2 litros de capacidad.



**JARRA PRO**

Indicada para todas las preparaciones de gastronomía. 1 litro de capacidad.



**JARRA ICY**

Indicada para todas las preparaciones de cocktail, smoothies, batidos, sorbetes, etc. 1 litro de capacidad. **DE SERIE.**

**“B BLADE”  
SISTEMA PATENTADO DE  
BLOQUE EJE DE CUCHILLAS INOX**

El sistema patentado de bloque eje de cuchillas está diseñado para proporcionar las más altas prestaciones de uso y la máxima vida útil. Las cuchillas, fabricadas con una aleación especial de acero y endurecidas, tienen un afilado perfecto para cualquier preparación.



**“B SAFETY”  
SISTEMA DE CIERRE DE  
SEGURIDAD**

Gracias al sistema “B SAFETY”, sistema de seguridad único en la categoría de batidoras de alta potencia, VENTO se apaga automáticamente en el momento en el que se abre la tapa o se levanta la jarra.

**SMART POWER BLENDER / BATIDORA DE ALTA POTENCIA**

MODELO	POT.	PICO DE	TENSIÓN	Nº	PROGRAMAS	VELOCIDAD	CAPACIDAD	PESO (Kg)		VOLUMEN	PVP €
	MOTOR (W)	POT. (CV)	(V/Hz)	VELOCIDADES		MOTOR (rpm)		JARRA (l)	NETO		
BUGATTI VENTO PROFESSIONAL	1000	4,27	230/50	60	60	400-15000	1	6,1	12,5	0,0793	1.565

**PORTES PAGADOS**

**accesorios**

DESCRIPCIÓN	PVP €
EXPOSITOR CON DISPLAY	290
JARRA REGULAR 2 litros	247
JARRA PRO 1 litro	235
JARRA ICY 1 litro	241
CAMPANA INSONORIZACIÓN 28x30x50,5 cm.	371



BUGATTI VENTO PROFESSIONAL  
440 mm  
ø250 mm

**DOTACIÓN DE SERIE**

- Jarra ICY
- Vaso dosificador
- Empujador con termómetro patentado
- 7<sup>TM</sup> Espátula
- Marcadores de identificativos para la jarra
- Libro de recetas

**Características**

- Estructura exterior fabricada en ABS.
- Jarra contenedora y vaso dosificador contruidos en Tritan pct, libre de BPA:
  - Jarra de serie modelo ICY de 1 litro.
- Tapa exterior fabricada en PP y TPE.
- Cable, GS Plug (SHUKO) 1m de longitud.
- Protección térmica al sobrecalentamiento.
- Motor DC BRUSHLESS (sin escobillas en corriente continua )+57% POT.
- Panel de mandos electrónico “proximity touch”.
- **PROGRAMACIÓN**
- 6 programas pre-grabados con posibilidad de hasta 60 recetas en modelo PROFESSIONAL.
- Modo “pulse” de ráfagas y función B Chef.
- NIVEL SONORO MOTOR 78 dB





**rowemah**

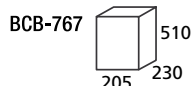
## BLENDER Y EXPRIMIDOR DE PALANCA



### BATIDORA BCB-767

MODELO	POTENCIA (W)	VELOCIDAD MOTOR (rpm)	PESO (Kg)	VASO (litros)	PVP €
BCB-767	950	38000	5,5	2	269

PORTES PAGADOS



### accesorios

DESCRIPCIÓN	PVP €
Jarra 2 litros completa con cuchilla	138
Jarra 1,5 litros completa con cuchilla	146
Campana insonorizadora para jarra de 1,5 litros	175



Jarra 1,5 l.



Campana

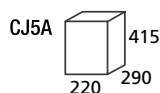
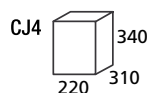
### Características

- Máquina para preparar batidos, frappé, etc.
- Jarra de policarbonato libre de BPA transparente de 2 litros de capacidad (de serie). Opcional: cambio por jarra de 1,5 litros de capacidad (indicar a la hora de formalizar el pedido).
- Campana insonorizadora válida sólo para jarra de 1,5 litros.
- Regulador de velocidad.
- Botón "pulse" de ráfagas.
- Protección contra el sobrecalentamiento del motor.
- Cuchilla de 4 hojas de acero inoxidable.
- Apertura en la tapa para añadir ingredientes durante el funcionamiento.
- Tensión 230V/50Hz.

### EXPRIMIDORES DE ZUMO

MODELO	ACCIONAMIENTO	POTENCIA (W)	VELOCIDAD MOTOR (rpm)	PESO (Kg)	VOLUMEN EMB. (m³)	PVP €
CJ4	MANUAL	180	1800	5	0,024	179
CJ5A	PALANCA	230	980	8,7	0,047	362

PORTES PAGADOS



CJ4



CJ5A

### Características CJ4

- Exprimidor eléctrico de aleación de aluminio barnizado.
- Contenedor, filtro, protector de salpicaduras y conos de plástico extraíbles.
- Triple cono.
- Tensión 230V/50Hz.

### Características CJ5A

- Exprimidor eléctrico de aleación de aluminio satinado.
- Encendido y apagado mediante palanca para sujetar la fruta.
- Contenedor, filtro, protector de salpicaduras y conos extraíbles en acero inoxidable.
- Tensión 230V/50Hz.



## BLENDER Y EXPRIMIDOR DE PALANCA

### BLENDER ORIONE Q VV

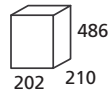
MODELO	POTENCIA (W/CV)	VELOCIDAD MOTOR (rpm)	VASO (litros)	PESO (Kg)	VOLUMEN BRUTO (m <sup>3</sup> )	PVP €
ORIONE Q VV	750/1	8000-16000	2	5	0,05	825

PORTES PAGADOS

### accesorios

DESCRIPCIÓN	PVP €
Jarra 2 litros completa con cuchilla	190

ORIONE Q VV



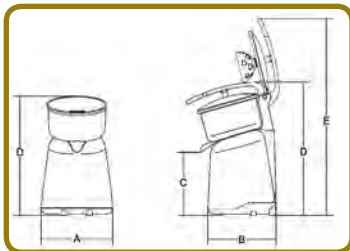
### Características

- Batidora Blender profesional creada para las necesidades específica de bares, restaurantes, comida, etc.
- Cuerpo de la máquina en aluminio extruido y laterales en ABS.
- Sistema de retención con membrana para prevenir la entrada de líquidos dentro de la máquina.
- Potente motor con ventilación forzada para un uso prolongado y una mayor duración.
- Microinterruptor magnético de seguridad en la tapa del vaso sin posición obligada.
- Controles con membrana de silicona con botón ON/OFF y dispositivo NVR.
- Variador de velocidad.
- Vaso cuadrado de 2 litros, realizado en Tritán transparente irrompible graduado en litros y galones.
- El vaso es muy práctico para poder servir desde tres posiciones diferentes, ideal para preparar bebidas heladas, smoothies y sorbetes.
- Tapa de vaso de goma con tapón para añadir ingredientes.
- Cuerpo del tubo de transmisión en acero inoxidable que se puede separar fácilmente del cuerpo.
- Eje de cuchillas con rodamiento de bolas para prevenir el sobrecalentamiento y garantizar una larga duración.
- Arrastrador de estrella en acero sinterizado de alta resistencia.
- Cuchilla de 4 radios obtenida a partir de una única impresión en acero de cuchillería templada adecuada también para triturar hielo.
- El vaso cuadrado ha sido creado para trabajar mejor con grandes cantidades de hielo también en seco.
- Tensión 230V/50Hz.

### EXPRIMIDOR DE PALANCA GRAN PRODUCCIÓN

MODELO	ACCIONAMIENTO	POTENCIA (W/CV)	VELOCIDAD MOTOR (rpm)	PESO (Kg)	VOLUMEN EMB. (m <sup>3</sup> )	PVP €
APOLLO LEVA	PALANCA	150/0,20	320	3,5	0,03	544

PORTES PAGADOS



ESQUEMA DIM.  
 A: 210mm  
 B: 265mm  
 C: 155mm  
 D: 330mm  
 E: 480mm



### Características

- Cuerpo cromado sin ángulos ni uniones para facilitar la limpieza.
- Cuba en acero inoxidable, desmontable para su limpieza y lavable en lavavajillas.
- Cestillo desmontable con dos dimensiones de piña para adaptarse a todos los tipos de zumo.
- Microinterruptor colocado en la piña que permite encender directamente la máquina apretando el cítrico.
- Tensión: 230V/50-60Hz.





## BATIDORA FRAPPÉ Y EXPRIMIDOR DE ZUMO



SIRIO  

 485  
 150 195

MODELO	POTENCIA (W/CV)	VELOCIDAD (rpm)	CAPACIDAD VASO (l)	PESO (Kg)	VOLUMEN BRUTO (m <sup>3</sup> )	PVP €
SIRIO 1 W	100/0,14	4000/14000	0,55	2,5	0,03	369

PORTES PAGADOS

ACCESORIO	PVP
-----------	-----

VASO DE ACERO INOX. 0,55l	20
---------------------------	----

### Características

- Cuerpo de la máquina cromado, columna en aluminio extruido y base de fundición a presión para una óptima estabilidad de la máquina, totalmente privada de ángulos y uniones para facilitar la limpieza.
- Variador de velocidad.
- Vaso de serie de Tritán transparente.
- Vaso de acero inoxidable bajo pedido.
- Motor potente y ventilado para una mayor duración.
- Microinterruptor de seguridad en el vaso.
- Voltaje 230V/50Hz.



### EXPRIMIDOR DE ZUMO

MODELO	CONSUMO (W)	PRODUCCIÓN FRUTAS/MINUTO	TAMAÑO FRUTA	CAPACIDAD CESTA	PVP €
ERZ-2000	120	20-25	60-85 mm.	4 Kg	1.649

PORTES PAGADOS

ERZ-2000  

 790  
 400 350

### Características

- Exprimidor totalmente automático de alimentación manual.
- Cuerpo y cubiertas construidos en acero inoxidable.
- Con sensores de seguridad de apagado. La máquina para si la cubierta no está colocada.
- Voltaje 230V/50Hz.