

## BARBACOAS ESPECIALES DE AGUA A GAS



GGSD 1C



GGSD 4C



GGSD 2C



GGSD 5C



## BARBACOAS ESPECIALES DE AGUA A GAS



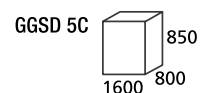
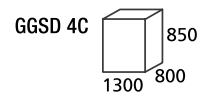
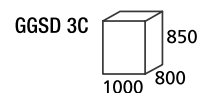
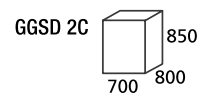
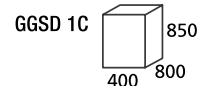
GGSD 3C



### BARBACOAS ESPECIALES DE AGUA A GAS

MODELO	Nº CÁMARAS	SUPERFICIE DE PARRILLA		POTENCIA	CONSUMO MÁXIMO GAS		PVP €
		ancho	fondo	(Kw)	PROPANO (G31)	NATURAL (G20)	
GGSD 1C	1	300	520	14,7	1,142 kg/h	1,554 m3/h	4.997
GGSD 2C	2	2x300	520	29,4	2,284 kg/h	3,108 m3/h	6.702
GGSD 3C	3	3x300	520	44,1	3,426 kg/h	4,662 m3/h	8.418
GGSD 4C	4	4x300	520	58,8	4,568 kg/h	6,216 m3/h	12.162
GGSD 5C	1	5x300	520	73,5	5,710 kg/h	7,770 m3/h	13.889

PORTES PAGADOS



### accesorios

DESCRIPCIÓN	PVP €
PARRILLA INOX. PERFIL REDONDO	233
PARRILLA INOX. PERFIL CUADRADO	314
KIT 4 RUEDAS, Ø 100 mm, 2 CON FRENO, 2 SIN FRENO	135


### Características

- Barbacoas a gas simples con deflectores.
- Construido totalmente en acero inoxidable.
- Asa rápidamente cualquier tipo de carne o pescado, evitando los humos nocivos para la salud, con quemadores de alta potencia, para facilitar el asado de alimentos que necesitan de mucho calor evitando que se cuezan.
- Estas barbacoas consumen poco gas, ya que para la mayoría de los alimentos, basta ponerlo a potencia media o incluso mínima.
- Encendido por piezoeléctrico.
- Quemadores rectos y dobles con sistema de protección antigrasa.
- Al empezar a trabajar se debe poner a funcionar 5 minutos a máxima potencia.
- La barbacoa debe contener siempre el agua suficiente para crear humedad y evitar humos.
- De serie se suministra con parrillas redondas (para carne y pescado). Bajo pedido se pueden suministrar parrillas cuadradas sólo para pescado. Dimensiones de cada parrilla 300x520mm.





# BARBACOAS DE CARBÓN VEGETAL



PARRILLA ESTÁTICA  
EN ACERO INOX




PARRILLA EST. HIERRO



PARRILLA EST. INTERIOR



RASTRO PARA CENIZA



GANCHO PARA PARRILLAS



CAVE 600-125

## SERIE 600

MODELO	DIMENSIONES EXTERIORES (mm)			Nº CAJONES INF. / SUP.	Nº PARRILLAS	PVP €
	ancho	fondo	alto			
CAVE 600-100	1000	600	900	1 1	4	2.796
CAVE 600-125	1250	600	900	1 1	5	3.137
CAVE 600-150	1500	600	900	2 2	6	3.465
CAVE 600-175	1750	600	900	2 2	7	3.814
CAVE 600-200	2000	600	900	2 2	8	4.142

IMPORTANTE: indicar si se desea para pollo o para carne y pescado.

Altura cámara de pollos: 240mm.

Altura de cámaras de carne/pescados: 120mm.

PORTES PAGADOS

## SERIE 800

MODELO	DIMENSIONES EXTERIORES (mm)			Nº CAJONES INF. / SUP.	Nº PARRILLASA	PVP €
	ancho	fondo	alto			
CAVE 800-100	1000	800	900	1 1	4	3.192
CAVE 800-125	1250	800	900	1 1	5	3.670
CAVE 800-150	1500	800	900	2 2	6	4.159
CAVE 800-175	1750	800	900	2 2	7	4.461
CAVE 800-200	2000	800	900	2 2	8	4.965

IMPORTANTE: indicar si se desea para pollo o para carne y pescado.

Altura cámara de pollos: 240mm.

Altura de cámaras de carne/pescados: 120mm.

PORTES PAGADOS

DE SERIE

## Características

- Construidas totalmente en acero inoxidable.
- La cámara de combustión está recubierta exteriormente con lana de roca e interiormente con ladrillos refractarios fácilmente sustituibles.
- De serie se suministran con altura de cámara de 120mm para carne y pescado y parrilla de hierro.
- Sin ventilación.
- El fondo dispone de algunas ranuras por donde pasan las cenizas al correspondiente cajón.
- Cajón superior para recogida de cenizas. Cajón inferior para almacenaje.
- Todos los modelos disponen de ruedas.