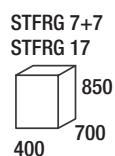


## FREIDORAS A GAS SERIE ESPECIAL 700



STFRG 7+7



STFRG 17



DETALLE CUBA STFRG 7+7



DETALLE CUBA STFRG 17



DEPÓSITO  
RECOGE-ACEITE  
CON FILTRO

MODELO	CESTA (mm)			CAPACIDAD (L)	POTENCIA (Kw)	PVP €
	ancho	fondo	alto			
STFRG 7+7	130	300	120	7+7	6+6	2.499
STFRG 17	310	300	120	17	15	3.773

CAMBIO DE INYECTORES: + 88 Euros PORTES PAGADOS

### Características

- Construidas en acero inoxidable.
- Quemadores con válvula de protección.
- Llama piloto.
- Regulación de temperatura de 90° a 190°C.
- Dotada de amplia zona fría.
- Vaciado de la cuba en depósito con filtro suministrado de serie.
- Vaciado de la cuba en depósito con filtro suministrado de serie.
- Encendido eléctrico con tensión 230V/50Hz.
- Patas ajustables en altura (45mm).
- Protección antiretorno.
- De serie se suministran predisuestas para gas natural. Contiene dotación de inyectores para cambiar a gas propano/butano.



# FREIDORAS ELÉCTRICAS PROFESIONALES



FREP-4 sin grifo



FREP-4+4 sin grifo



FREP-7 sin grifo

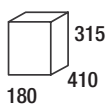
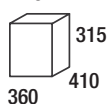
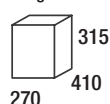
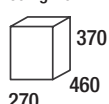
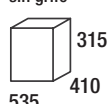
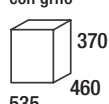
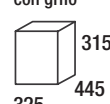


FREP-7+7 sin grifo

FREP-7  
con grifoFREP-7+7  
con grifoFREP-10T  
con grifoFREP-10+10T  
con grifo

MODELO	CESTA (mm)			CAPACIDAD	POTENCIA	CONTACTOR	PESO	TENSIÓN	PVP €
	ancho	fondo	alto	(Litros)	(Kw)		(Kg)	(V/Hz)	
FREP-4 sin grifo	120	215	120	4	3	NO	4	230/50	200
FREP-4+4 sin grifo	120	215	120	4+4	3	NO	7	230/50	378
FREP-7 sin grifo	195	215	120	7	3,5	SI	7	230/50	286
FREP-7+7 sin grifo	195	215	120	7+7	2x3,5	SI	11	230/50	542
FREP-7 con grifo	195	215	120	7	3,5	SI	7	230/50	347
FREP-7+7 con grifo	195	215	120	7+7	2x3,5	SI	13	230/50	667
FREP-10M con grifo	255	255	120	10	6	SI	9	230/50	486
FREP-10T con grifo	255	255	120	10	7,5	SI	9	400/50	530
FREP-10+10T con grifo	255	255	120	10+10	2x7,5	SI	17	400/50	945

PORTES PAGADOS

FREP-4  
sin grifoFREP-4+4  
sin grifoFREP-7  
sin grifoFREP-7  
con grifoFREP-7+7  
sin grifoFREP-7+7  
con grifoFREP-10M  
con grifoFREP-10T  
con grifoFREP-10+10T  
con grifo

## Características

- Construidas en acero inoxidable.
- Temperatura máxima 195°C.
- Cabezal desmontable.
- Termostato de temperatura cerámico.
- Termostato de seguridad.
- Dotadas de contactor, excepto FREP-4 y FREP-4+4.

# FREIDORAS ELÉCTRICAS DE SOBREMESA Y DE MUEBLE POTENCIADAS

FABRICADAS EN  
**EUROPA**



FRE-8 PLG

**CONTACTOR DE  
25 AMPERIOS**



FRE-10+10 PLG TRI



FRE-10TM

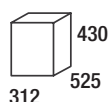


FRE-10+10TM

MODELO	CESTA (mm)			CAPACIDAD (Litros)	POTENCIA (Kw)	DIMEN. CUBA	CONTACTOR	PESO (Kg)	TENSIÓN (V/Hz)	PVP €
	ancho	fondo	alto							
FRE-8 PLG	195	215	120	8	4,5	GN 1/2 200	SI	8	230/50	583
FRE-8+8 PLG	2x / 195	215	120	2x8	2x4,5	2x GN 1/2 200	SI	14	230/50	1.136
FRE-10 PLG TRI	255	255	120	10	8,5	GN 2/3 200	SI	11	400/III/50	757
FRE-10-10 PLG TRI	2x / 255	255	120	2x10	2x8,5	2x GN 2/3 200	SI	20	400/III/50	1.496
FRE-10TM	255	255	120	10	7,5	GN 2/3 200	SI	20	400/50	997
FRE-10+10TM	2x / 255	255	120	10+10	2x7,5	2x GN 2/3 200	SI	34	400/50	1.799

PORTES PAGADOS

FRE-8 PLG

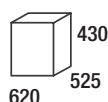


312

430

525

FRE-8+8 PLG

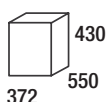


620

430

525

FRE-10 PLG TRI

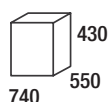


372

430

550

FRE-10+10 PLG TRI

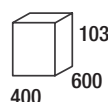


740

430

550

FRE-10TM

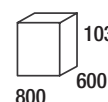


400

1030

600

FRE-10+10TM



800

1030

600

## Características

- Construcción en acero inoxidable de uso alimentario.
- Resistencia en acero inoxidable.
- Termostato de temperatura regulable desde 0°C a 190°C.
- Termostato seguridad.
- Cabezal desmontable (con micro-switch) para facilitar la limpieza de la cuba.

- Termostato de seguridad TRIFÁSICO.
- Piloto de puesta en marcha luminoso.
- Piloto de temperatura luminoso.
- **CONTACTOR DE 25A.**
- Protección de resistencia en acero.
- Grifo de vaciado de 3/4' con sistema de seguridad.
- Modelos de mueble con patas regulables en altura.



## FREIDORAS ELÉCTRICAS PROFESIONALES



FREIDORA CON CESTA LARGO ESPECIAL (320mm) PARA PESCADO DOTADA DE AMPLIA ZONA FRÍA



FES-8LG PESC



FES-4+8LG



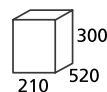
FES-8LG TRI  
FES-8LG MONO



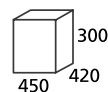
FES-8+8LG TRI

MODELO	CESTA (mm)			CAPACIDAD (L)	POTENCIA (Kw)	CONTACTOR	TENSIÓN (V)	PESO (Kg)	PVP €
	ancho	fondo	alto						
FES-8LG PESC	150	320	120	8	3,4	NO	230V/50Hz	8	556
FES-4+8LG	130/210	235	100	4/5+7/8	2,1+3	NO	230V/50Hz	14	714
FES-8LG TRI	210	235	100	7/8	6	SI	400V III 50Hz	8	733
FES-8LG MONO	210	235	100	7/8	6	SI	230V/50Hz	8	793
FES-8+8LG TRI	210	235	100	2x 7/8	2x6	SI	400V III 50Hz	15,5	1.391

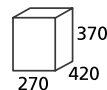
PORTES PAGADOS



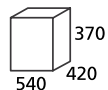
FES-8LG PESC



FES-4+8LG



FES-8LG TRI  
FES-8LG MONO



FES-8+8LG TRI

### accesorios

DESCRIPCIÓN	PVP €
CESTA 150x320x120	69
CESTA 130x235x100	51
CESTA 210x235x100	69

### Características

- Construidas en acero inoxidable.
- Dotadas de zona fría de 25mm.
- Grifo de vaciado de la cuba.
- Resistencias en acero inoxidable.
- Termostatos cerámicos de seguridad y trabajo.
- **Dotadas de contactor**, excepto FES-8LG PESC y FES-4+8LG
- Temperatura de trabajo 50°-190°C.
- Robusto grifo de vaciado de 3/4".



# FREIDORAS ELÉCTRICAS PROFESIONALES ESPECIAL PASTELERÍA



FES-16LG TRI

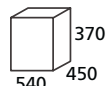


FES-30LG TRI

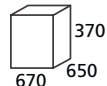
OPCIONAL  
ESTANTE  
CESTA



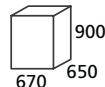
FES-30MLG TRI



FES-16LG TRI




FES-30LG TRI



FES-30M LG TRI

DETALLE  
RESISTENCIA EN  
DOBLE PLANO



DETALLE GRIFO VACIADO



MODELO	CESTA (mm)			CAPACIDAD (L)	POTENCIA (Kw)	TENSIÓN (V)	PESO (Kg)	PVP €
	ancho	fondo	alto					
FES-16LG TRI	455	245	80	16	9	400V III 50 HZ	14	1.024
FES-30LG TRI	570	440	80	30	15	400V III 50 HZ	21	1.435
FES-30 M LG TRI	570	440	80	30	15	400V III 50 HZ	30	1.995

PORTES PAGADOS

## accesorios

DESCRIPCIÓN	PVP €
CESTA 455x245x80	131
CESTA 570x440x80	167
ESTANTE CESTA FES-16	149
ESTANTE CESTA FES-30 y FES-30M	186
PUERTA DERECHA BASE FES-30M	185
PUERTA IZQUIERDA BASE FES-30M	185

## Características

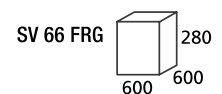
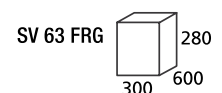
- Construidas en acero inoxidable.
- Dotadas de zona fría de 25mm.
- Resistencias en acero inoxidable.
- Los termostatos de trabajo y de seguridad, son mecánicos con la carcasa cerámica.
- Dotadas de contactor.
- Temperatura de trabajo 50°-190°C.
- Robusto grifo de vaciado de 3/4".
- Modelo FES-30M LG con mueble de apoyo sin puertas, con contenedor para aceite y filtro.



## FREIDORAS A GAS DE SOBREMESA SERIE 600



SV 66 FRG



### FREIDORAS A GAS DE SOBREMESA SERIE 600

MODELO	CESTA (mm)			CAPACIDAD (L)	POTENCIA (Kw)	PESO (Kg)	PVP €
	ancho	fondo	alto				
SV 63 FRG	230	255	110	8	6,8	24,5	1.542
SV 66 FRG	230	255	110	8+8	2x6,8	42	2.558

CAMBIO DE INYECTORES: + 88 Euros

PORTES PAGADOS

### accesorios

DESCRIPCIÓN	PVP €
CESTA PEQUEÑA DE 110x255x110	76
CESTA GRANDE DE 230x255x110	92

### Características

- Construida en acero inoxidable AISI 304.
- Grifo de vaciado del aceite colocado en el frontal, con prolongación de descarga en dotación.
- Quemadores en acero con llama horizontal.
- Dotadas de llama piloto y encendido piezo-eléctrico.
- Válvula termostática con termopar.
- Regulación de la temperatura hasta 190°C.
- Termostato de seguridad.
- De serie se suministra predispuesta para gas natural. Se suministran inyectores para cambio a gas propano/butano.