



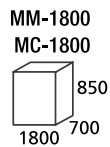
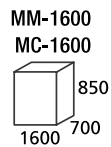
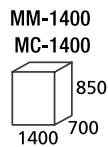
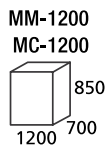
MESAS CALIENTES



MM-1600



MC-1600



MURALES

MODELO	POTENCIA (W)	TERMOSTATO DIGITAL	PVP €
MM-1200	2000	SI	1.756
MM-1400	2000	SI	1.946
MM-1600	2000	SI	2.135
MM-1800	2000	SI	2.356

PORTES PAGADOS

CENTRALES PASANTES

MODELO	POTENCIA (W)	TERMOSTATO DIGITAL	PVP €
MC-1200	2000	SI	1.915
MC-1400	2000	SI	2.096
MC-1600	2000	SI	2.278
MC-1800	2000	SI	2.536

PORTES PAGADOS



ESQUEMAS DE DIMENSIONES

Características

- Construidas en acero inoxidable AISI 304 18/10, salvo puertas y estante intermedio en acero inox.
- Puertas correderas reforzadas, con cierre automático al final del recorrido.
- Control de temperatura mediante termostato digital de 0°/90°C.
- Calentamiento del interior mediante resistencia ventilada de 2000W.
- Cubierta superior con aislamiento térmico en lana de roca.
- Interruptor luminoso.
- Ancho frontal de encimera de 65mm.
- En modelos murales, peto posterior de 100mm. de altura y 20mm. de espesor.
- Estante interior intermedio ranurado regulable en altura.
- Patas en acero inoxidable AISI 304, regulables en altura.
- Tensión 230V/50Hz.