

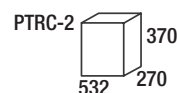
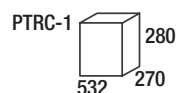
TOSTADORES DE PAN



PTRC-1 CON TEMP.



PTRC-2 CON TEMP.



TOSTADOR RESISTENCIA DE CUARZO

MODELO	Nº PISOS	CAPACIDAD TOSTADAS	NÚMERO RESISTENCIAS	POTENCIA TOTAL (Kw)	PRECIO € SIN TEMPORIZADOR	PRECIO € CON TEMPORIZADOR
PTRC-1	1	6	6	2,4	208	222
PTRC-2	2	12	9	3,6	264	278

PORTES PAGADOS

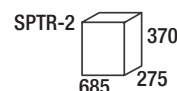
TOSTADOR DOBLE ESPECIAL SUPER RESISTENCIA DE CUARZO

MODELO	Nº PISOS	NÚMERO RESISTENCIAS	POTENCIA TOTAL (Kw)	PRECIO € SIN TEMPORIZADOR	PRECIO € CON TEMPORIZADOR
SPTR-2	2	6	3,6	319	333

PORTES PAGADOS

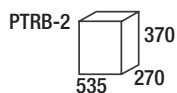
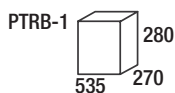


SPTR-2 CON TEMP.



Características

- Tostadores eléctricos contruidos en acero inoxidable.
- Aislamiento térmico superior.
- Resistencias de tubos de cuarzo reforzados en los extremos.
- Interruptores bipolares.
- Parrilla desmontable.
- Protección para las resistencias.
- Dotados de cajón recoge migas.
- 4 Patas de baquelita.
- Temporizador de 0 a 15 minutos.
- Dimensiones útiles: 400x220x55mm en cada piso en modelos PTRC y 500x220x55mm en modelo SPTR-2.
- Voltaje 230V/50Hz.



PTRB-1 CON TEMP.



PTRB-2 CON TEMP.

TOSTADORES RESISTENCIA BLINDADA

MODELO	Nº PISOS	CAPACIDAD TOSTADAS	NÚMERO RESISTENCIAS	POTENCIA TOTAL (Kw)	PRECIO € SIN TEMPORIZADOR	PRECIO € CON TEMPORIZADOR
PTRB-1	1	6	2	2,2	208	222
PTRB-2	2	12	3	3,3	264	278

PORTES PAGADOS

Características

- Tostadores eléctricos contruidos en acero inoxidable.
- Aislamiento térmico superior.
- Resistencias de tubo de cromo-niquel.
- Interruptores bipolares.
- Parrilla desmontable.
- Protección para las resistencias.
- Dotados de cajón recoge migas.
- 4 Patas de baquelita.
- Temporizador de 0 a 15 minutos.
- Dimensiones útiles: 400x220x55mm en cada piso.
- Voltaje 230V/50Hz.



TOSTADORES DE PAN DE TÚNEL Y SERIE BUFFET



TT-210



TT-210 DS

TOSTADORES DE TÚNEL

MODELO	POTENCIA (Kw)	TENSIÓN (V/Hz)	ANCHO CINTA (mm)	POTENCIA (W)		PESO (Kg)	PVP €
				RES. INF	RES. SUP		
TT-210*	3	230/50	200	1500	1500	20	1.348
TT-210 DS	3	230/50	200	1500	1500	20	1.532

MODELO DS TOSTADOR DE DOBLE SENTIDO.

*HASTA FIN DE EXISTENCIAS

PORTES PAGADOS

DIMENSIONES EXTERIORES

TT-210	
TT-210 DS	

DIMENSIONES INTERIORES

TT-210	
TT-210 DS	

Características

- Construidos en acero inoxidable.
- Velocidad de avance de la cinta regulable.
- Resistencias blindadas con regulación independiente de potencia.
- Selector de 4 posiciones.
- Bandeja inferior recoge migas extraíble.
- **MODELO DS TOSTADOR DE DOBLE SENTIDO.**

TOSTADOR SERIE BUFFET

MODELO	POTENCIA (Kw)	TENSIÓN (V/Hz)	ANCHO CINTA (mm)	PRODUCCIÓN (Uds./h)	RESISTENCIA	PVP €
TBE 1940	1,94	230/50	260	300-350	blindada	626

PORTES PAGADOS

TBE 1940	



Características

- Construido en acero inoxidable.
- Recorrido de cinta.
- Bandeja recoge pan inox.
- Parrilla de carga de pan.
- Utilizar sólo pan de molde.
- Motor de giro de altas prestaciones.
- Motor ventilado de velocidad regulable.