


Sistemas de preinstalación SIFÓN A SECO INSPECCIONABLE MINI

Código 2211202 Hosclima



Los sifones han sido estudiados para eliminar los malos olores procedentes de las tuberías de descargas de condensados, uno de los principales problemas de las instalaciones de climatización. La mayoría de los sifones están empotrados dentro de las paredes y muros, quitando así la posibilidad de inspecciones rutinarias.

Características principales

- Cierre hidráulico 50mm
- Manguito superior en goma
- Componentes desmontables para la inspección y la limpieza
- Estructura del sifón realizada con descarga a 90° para reducir la dimensión
- Montaje posible con descarga a la derecha como a la izquierda, con o sin caja
- Descarga D 18/20 para tubos flexibles, nuestros productos 9899-050/052-01
- La descarga del agua puede ser vertical utilizando el empalme a codo
- El sifón funciona en posición vertical con el manguito en la parte superior



KIT Sifón a seco MINI

- Sifón con tapón inspeccionable y esfera
- Goma técnica
- Junta tórica de conexión
- Caja con tapa y tornillos

Sifón a seco MINI

Entrada con salida vertical y horizontal, con la técnica de sellado O-ring.

Caja multifuncional inspeccionable

Caja de empotrar con tapa para el alojamiento del sifón en seco, se incluyen los tornillos para la fijación.



Ver vídeo de instalación en este enlace



Sistemas de preinstalación

SIFÓN A SECO INSPECCIONABLE DOUBLE

Codigo 2211200 Hosclima

Los sifones han sido estudiados para eliminar los malos olores procedentes de las tuberías de descarga de condensados, uno de los principales problemas de las instalaciones de climatización.

La mayoría de los sifones vienen empotrados dentro de las paredes y muros, quitando así la posibilidad de inspecciones rutinarias.

Este sifón, al contrario, ha sido concebido y realizado con las siguientes innovaciones técnicas:

- **Posibilidad de inspecciones.** Ya que está instalado dentro de una caja especial que se puede abrir desde el exterior y verificar las anomalías de instalación u obstrucciones provocadas por insectos.
- **Tamaño reducido.**
- **Dos entradas y dos salidas horizontales y verticales.** Permiten instalaciones tanto a la derecha como a la izquierda, no dependiendo del posicionamiento de la caja.
- **Transparente.** Permite verificar visualmente el funcionamiento de la instalación y la correcta producción del condensado.

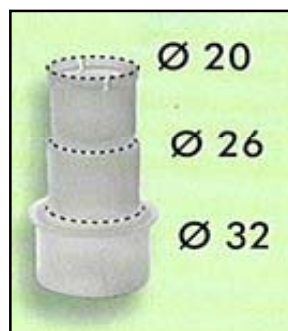
Incluye de serie juntas toricas, goma torica para evitar perdidas de agua y salidas de 20-26-32 mm para la conexión a tubos rígidos de diferentes tamaños.



Sifón a seco con entradas y salidas horizontales y verticales completo de juntas toricas y conexión 20/26/32

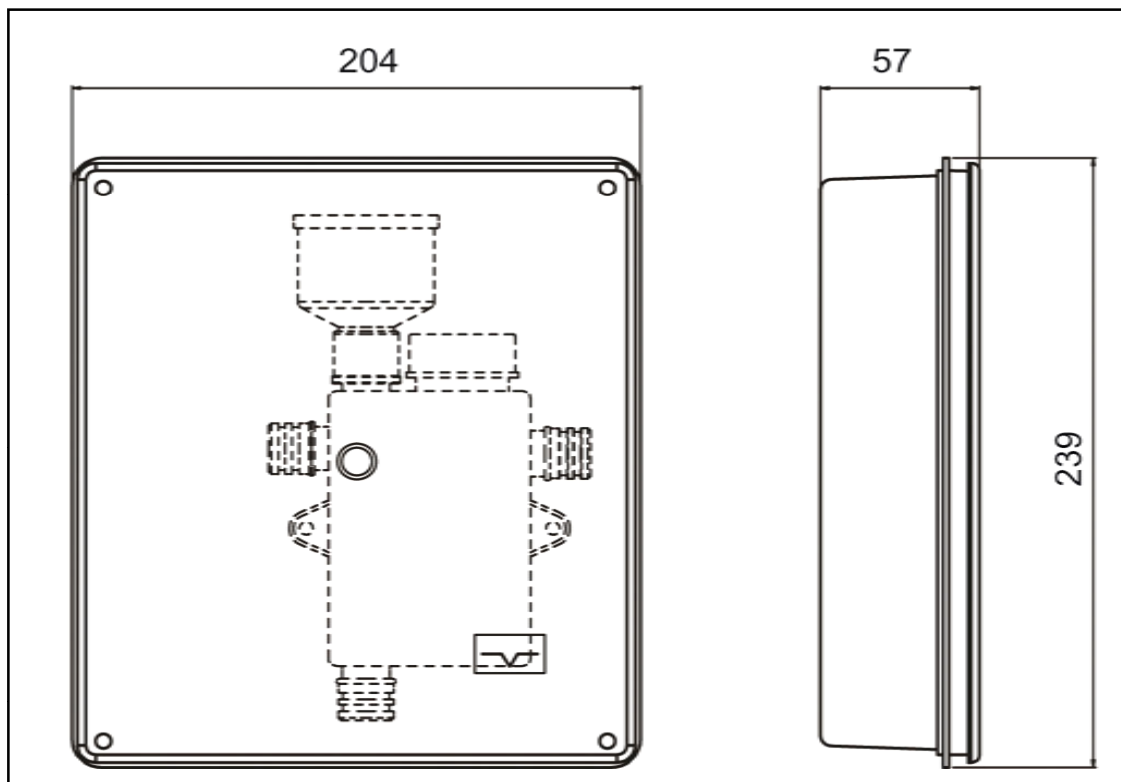
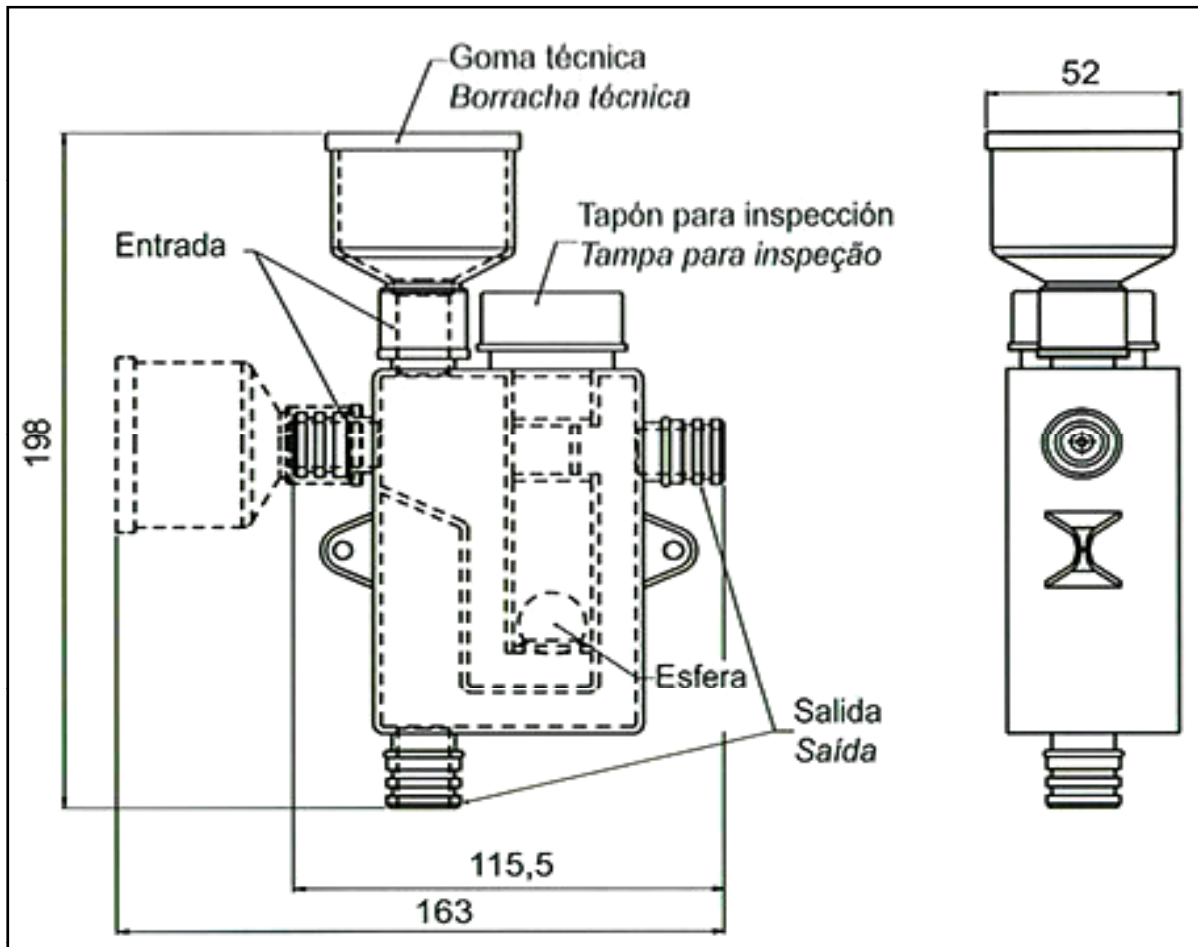


Caja de empotrar con tapa para el alojamiento del sifón a seco, se incluyen los tornillos para la fijación.



Accesorio opcional apertura
Herramienta para una fácil apertura de las diferentes entradas y salidas.

Codigo 2211205 Hosclima





Sifón para tubos de condensados:



- **Material: plástico ABS.**
- **Junta tórica.**
- **Giratorio orientable 380°**
- **Tapón desaire.**

Codigo 2210900 Hosclima