

Fregaderos Industriales

FIRMEZA Y ROBUSTEZ



Podemos suministrarle el fregadero totalmente montado y soldado al bastidor para facilitar su instalación. La estructura de estos bastidores es especialmente robusta, diseñada para usos intensivos y continuos.

TRES OPCIONES A ELEGIR

edenox amplía su gama de fregaderos industriales presentando su **serie “Línea Estándar”**, que se añade a la oferta de fregaderos y bastidores tradicionales. La gama de fregaderos está **diseñada para crear espacios de trabajo óptimos** en las cocinas industriales. Su cuidado diseño y moderna tecnología de fabricación garantizan su máxima calidad a la vez que unos inmejorables acabados.

Un total de tres líneas de producto componen la gama: Fregaderos y bastidores desmontados, fregaderos soldados al bastidor y fregaderos soldados al bastidor con puertas.

Los fregaderos de fondo 600 y 700 mm están fabricados en acero inoxidable de 1 mm de espesor con acabado pulido satinado e incorporan peto trasero de 100 x 15 mm totalmente soldado, con un plegado posterior de radio de 10 mm. Además la gama se completa con fregaderos de fondo 500 y 550 mm y están fabricados en acero inoxidable AISI 304 18/10.



**BASTIDORES Y ESTANTES
MONTABLES**



**FREGADEROS SOLDADOS
A BASTIDOR**



**FREGADEROS SOLDADOS A
BASTIDOR CON PUERTAS**



Fregaderos gama 600

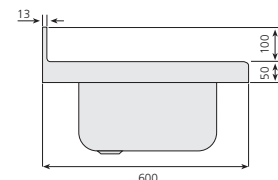
- Encimeras de profundidad 600 mm con fregadero y peto posterior de 100 mm de altura totalmente soldado.
- Fabricados totalmente en acero inoxidable AISI-304 18/10.
- Cubas embutidas con protección insonorizante.
- Cada cuba incorpora válvula de desagüe y el tubo rebosadero.
- Las encimeras están embutidas en chapa de 1 mm de espesor.



FI-126/11-D



FI-186/21-D



	Modelo	Referencia	Medidas totales (mm)	Posición escurridor (mm)	Medidas cubetas	P.V.P. Euros €
	FI-66/10	19004681	600 x 600	Sin escurridor	500 x 400 x 250	392,00
	FI-76/10	19004734	700 x 600	Sin escurridor	500 x 500 x 300	447,00
	FI-106/11-D	19004726	1000 x 600	Derecha	400 x 400 x 250	449,00
	FI-106/11-I	19004727	1000 x 600	Izquierda	400 x 400 x 250	449,00
	FI-126/11-D	19004781	1200 x 600	Derecha	500 x 400 x 250	338,00
	FI-126/11-I	19004782	1200 x 600	Izquierda	500 x 400 x 250	338,00
	FI-136/11-D	19004744	1300 x 600	Derecha	500 x 500 x 300	559,00
	FI-136/11-I	19004745	1300 x 600	Izquierda	500 x 500 x 300	559,00
	FI-106/20	19004783	1000 x 600	Sin escurridor	400 x 400 x 250	664,00
	FI-126/20	19004829	1200 x 600	Sin escurridor	500 x 400 x 250	688,00
	FI-136/20	19004886	1300 x 600	Sin escurridor	500 x 500 x 300	815,00
	FI-146/21-D	19004830	1400 x 600	Derecha	400 x 400 x 250	692,00
	FI-146/21-I	19004831	1400 x 600	Izquierda	400 x 400 x 250	692,00
	FI-166/21-D	19004908	1600 x 600	Derecha	500 x 400 x 250	756,00
	FI-166/21-I	19004909	1600 x 600	Izquierda	500 x 400 x 250	756,00
	FI-186/21-D	19004964	1800 x 600	Derecha	500 x 500 x 300	793,00
	FI-186/21-I	19004965	1800 x 600	Izquierda	500 x 500 x 300	793,00
	FI-206/22	19004910	2000 x 600	1 de cada lado	500 x 400 x 250	903,00
	FI-256/22	19004919	2500 x 600	1 de cada lado	500 x 500 x 300	1.038,00



Bastidores y bastidores para lavavajillas 600 mm (sin estante)

- Construidos totalmente en acero inoxidable AISI-304 18/10. Se entrega desmontado.
- La altura de los bastidores es de 850 mm y están provistos de patas inoxidables de altura regulable.
- 6 patas en los modelos de longitud 2500 y 2600 mm.



Estantes 600 mm

- El montaje de los estantes se realiza mediante la fijación de 4 tornillos.

Para fregaderos de (mm)	Modelo	Referencia	P.V.P. Euros €	Modelo	Referencia	P.V.P. Euros €
600 x 600	BF-66	19004722	242,00	EB-66	19004554	115,00
700 x 600	BF-76	19004747	262,00	EB-76	19004573	123,00
1000 x 600	BF-106	19004772	287,00	EB-106	19004623	176,00
1200 x 600	BF-126	19004779	300,00	EB-126	19004645	196,00
1300 x 600	BF-136	19004767	306,00	EB-136	19004680	211,00
1400 x 600	BF-146	19004780	357,00	EB-146	19004685	230,00
1600 x 600	BF-166	19004804	360,00	EB-166	19004702	253,00
1800 x 600	BF-186	19004809	395,00	EB-186	19004743	291,00
2000 x 600	BF-206	19004828	430,00	EB-206	19004776	309,00
2500 x 600	BF-256	19004963	503,00	EB-256	19004826	375,00
1200 x 600	BF-126-L	19004398	326,00	Incluye estante	Modelo para lavavajillas	
1800 x 600	BF-186-L	19004403	636,00	Incluye estante	Modelo para lavavajillas	

* Modelos para lavavajillas

Fregaderos gama 700

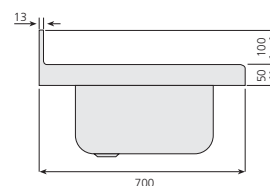
- Encimeras de profundidad 700 mm con fregadero y peto posterior de 100 mm de altura totalmente soldado.
- Fabricados totalmente en acero inoxidable AISI-304 18/10.
- Cubas embutidas con protección insonorizante.
- Cada cuba incorpora válvula de desagüe y el tubo rebosadero.



FI-127/11-D



FI-187/21-D



	Modelo	Referencia	Medidas totales (mm)	Posición escurridor (mm)	Medidas cubetas	P.V.P. Euros €
	FI-77/10	19004729	700 x 700	Sin escurridor	500 x 500 x 300	474,00
	FI-87/10	19004784	800 x 700	Sin escurridor	600 x 500 x 300	606,00
	FI-127/11-D	19004814	1200 x 700	Derecha	500 x 500 x 300	458,00
	FI-127/11-I	19004815	1200 x 700	Izquierda	500 x 500 x 300	458,00
	FI-147/11-D	19004883	1400 x 700	Derecha	600 x 500 x 300	654,00
	FI-147/11-I	19004884	1400 x 700	Izquierda	600 x 500 x 300	654,00
	FI-127/20	19004872	1200 x 700	Sin escurridor	500 x 500 x 300	799,00
	FI-147/20	19004918	1400 x 700	Sin escurridor	600 x 500 x 300	1.101,00
	FI-187/21-D	19005012	1800 x 700	Derecha	500 x 500 x 300	895,00
	FI-187/21-I	19005002	1800 x 700	Izquierda	500 x 500 x 300	895,00
	FI-217/21-D	19005022	2100 x 700	Derecha	600 x 500 x 300	1.271,00
	FI-217/21-I	19005021	2100 x 700	Izquierda	600 x 500 x 300	1.271,00
	FI-257/22	19005060	2500 x 700	1 de cada lado	500 x 500 x 300	1.124,00
	FI-267/22	19005128	2600 x 700	1 de cada lado	500 x 500 x 300	1.314,00
	FI-187/30	19005065	1800 x 700	Sin escurridor	500 x 500 x 300	1.307,00



Bastidores y bastidores para lavavajillas 700 mm (sin estante)

- Construidos totalmente en acero inoxidable AISI-304 18/10. Se entrega desmontado.
- La altura de los bastidores es de 850 mm y están provistos de patas inoxidables de altura regulable.
- 6 patas en los modelos de longitud 2500 y 2600 mm.



Estantes 700 mm

- El montaje de los estantes se realiza mediante la fijación de 4 tornillos.

Para fregaderos de (mm)	Modelo	Referencia	P.V.P. Euros €	Modelo	Referencia	P.V.P. Euros €
700 x 700	BF-77	19004723	271,00	EB-77	19004611	139,00
800 x 700	BF-87	19004730	302,00	EB-87	19004624	159,00
1000 x 700	BF-107	19004773	321,00	EB-107	19004644	186,00
1200 x 700	BF-127	19004812	337,00	EB-127	19004686	222,00
1400 x 700	BF-147	19004838	367,00	EB-147	19004704	251,00
1600 x 700	BF-167	19004871	372,00	EB-167	19004771	292,00
1800 x 700	BF-187	19004887	421,00	EB-187	19004777	316,00
2100 x 700	BF-217	19005001	452,00	EB-217	19004827	352,00
2500 x 700	BF-257	19005050	507,00	EB-257	19004881	420,00
2600 x 700	BF-267	19005102	547,00	EB-267	19004907	428,00
1200 x 700	BF-127-L	19005011	330,00	Incluye estante	Modelo para lavavajillas	
1800 x 700	BF-187-L	19004404	654,00	Incluye estante	Modelo para lavavajillas	

* Modelos para lavavajillas

Fregaderos industriales gama gran capacidad

Fregaderos Gama gran capacidad





- Encimera de profundidad 700 mm con fregaderos, peto posterior de 100 mm de altura y frontal de 50 mm de altura. Totalmente soldado.
- Fabricados totalmente en acero inoxidable AISI-304 18/10.
- Cubas de gran capacidad para el lavado de grandes utensilios con protección insonorizante.
- Cada cuba incorpora la válvula de desagüe y el tubo rebosadero.



FI-107/10



FI-167/11-D

	Modelo	Referencia	Medidas totales (mm)	Cubetas y Escurridores	Medidas cubetas (mm)	P.V.P. Euros €
	FI-107/10	19004774	1000 x 700	1 Cubeta	800 x 500 x 375	816,00
	FI-147/10	19004834	1400 x 700	1 Cubeta	1160 x 500 x 375	998,00
	FI-167/11-D	19004951	1600 x 700	1 Cubeta+1 Esc.D	800 x 500 x 375	1.040,00
	FI-167/11-I	19004952	1600 x 700	1 Cubeta+1 Esc. I	800 x 500 x 375	1.040,00
	FI-187/11-D	19004967	1800 x 700	1 Cubeta+1 Esc. D	1160 x 500 x 375	1.101,00
	FI-187/11-I	19004976	1800 x 700	1 Cubeta+1 Esc.I	1160 x 500 x 375	1.101,00
	FI-187/20	19005108	1800 x 700	2 Cubetas	800 x 500 x 375	1.168,00
	FI-187/30	19005065	1800 x 700	3 Cubetas	500 x 500 x 300	1.307,00



Bastidores 700 mm (sin estante)

- Todos los elementos que los componen están contruidos totalmente en acero inoxidable AISI-304 18/10. Se entrega desmontado.
- La altura de los bastidores es de 850 mm y están provistos de patas inoxidables de altura regulable.
- 6 patas en los modelos de longitud 2500 y 2600 mm.



Estantes 700 mm

- El montaje de los estantes se realiza mediante la fijación de 4 tornillos.

Para fregaderos de (mm)	Modelo	Referencia	P.V.P. Euros €	Modelo	Referencia	P.V.P. Euros €
700 x 700	BF-77	19004723	271,00	EB-77	19004611	139,00
800 x 700	BF-87	19004730	302,00	EB-87	19004624	159,00
1000 x 700	BF-107	19004773	321,00	EB-107	19004644	186,00
1200 x 700	BF-127	19004812	337,00	EB-127	19004686	222,00
1400 x 700	BF-147	19004838	367,00	EB-147	19004704	251,00
1600 x 700	BF-167	19004871	372,00	EB-167	19004771	292,00
1800 x 700	BF-187	19004887	421,00	EB-187	19004777	316,00
2100 x 700	BF-217	19005001	452,00	EB-217	19004827	352,00
2500 x 700	BF-257	19005050	507,00	EB-257	19004881	420,00
2600 x 700	BF-267	19005102	547,00	EB-267	19004907	428,00

Fregaderos soldados para lavavajillas

- Conjuntos de profundidad 500, 550, 600 y 700 mm totalmente soldados diseñados para incorporar lavavajillas estándar de 600 x 600 mm bajo los escurridores o lavavasos estándar de 430 x 475 mm.
- Patas de 40 x 40 mm regulables en altura, que permiten la colocación de lavavajillas de una altura máxima hasta 850 mm.
- edenox dispone de una amplia gama de lavavajillas y lavavasos para combinar con estos conjuntos.

GAMA 500:

- Peto posterior de 30 x 0,8 mm.
- Encimera fabricada en chapa de 0,8 mm de espesor.

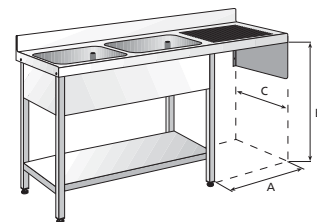
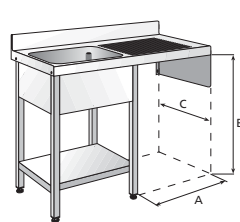
Gama 550, 600 y 700:

- Peto posterior de 100 x 15 mm totalmente soldado.
- Encimeras embutidas en chapa de 1 mm de espesor.
- Las patas quedan adelantadas 60 mm de la pared para poder salvar la curva sanitaria y poder pasar las instalaciones de la red.
- Las cubas incorporan válvula de desagüe.



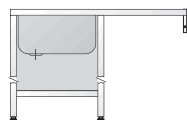
FSBE-126-LD + AFG-540

GRAN ROBUSTEZ.
Se suministran montados.



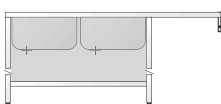
1 Cubeta + Escurridor				2 Cubetas + Escurridor			
Medidas (mm)	A	B	C	Medidas (mm)	A	B	C
1000 x 500	475	790-855	500	1350 x 500	475	790-855	500
1200 x 550	600	790-855	550	-	-	-	-
1200 x 600	600	790-855	600	1800 x 600	600	790-855	600
1200 x 700	600	790-855	700	1800 x 700	600	790-855	700

Fregaderos con bastidor con 1 cubeta + 1 escurridor



Modelo	Referencia	Medidas totales (mm)	Posición escurridor	Medidas cubetas (mm)	Aplicación	P.V.P. Euros €
FSBE-105-LD	19012746	1000 x 500	Derecha	340 x 365 x 150	Lavavasos	592,00
FSBE-105-LI	19012747	1000 x 500	Izquierda	340 x 365 x 150	Lavavasos	592,00
FSBE-1255-LD	19012749	1200 x 550	Derecha	340 x 365 x 150	Lavavasos	833,00
FSBE-1255-LI	19012751	1200 x 550	Izquierda	340 x 365 x 150	Lavavasos	833,00
FSBE-126-LD	19012752	1200 x 600	Derecha	500 x 400 x 250	Lavavajillas	673,00
FSBE-126-LI	19012753	1200 x 600	Izquierda	500 x 400 x 250	Lavavajillas	673,00
FSBE-127-LD	19012754	1200 x 700	Derecha	500 x 500 x 300	Lavavajillas	732,00
FSBE-127-LI	19012755	1200 x 700	Izquierda	500 x 500 x 300	Lavavajillas	732,00

Fregaderos con bastidor con 2 cubetas + 1 escurridor



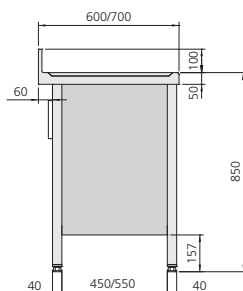
Modelo	Referencia	Medidas totales (mm)	Posición escurridor	Medidas cubetas (mm)	Aplicación	P.V.P. Euros €
FSBE-135-LD	19014320	1350 x 500	Derecha	340 x 365 x 150	Lavavasos	803,00
FSBE-135-LI	19014321	1350 x 500	Izquierda	340 x 365 x 150	Lavavasos	803,00
FSBE-186-LD	19014336	1800 x 600	Derecha	500 x 500 x 300	Lavavajillas	1.441,00
FSBE-186-LI	19014337	1800 x 600	Izquierda	500 x 500 x 300	Lavavajillas	1.441,00
FSBE-187-LD	19014344	1800 x 700	Derecha	500 x 500 x 300	Lavavajillas	1.564,00
FSBE-187-LI	19014345	1800 x 700	Izquierda	500 x 500 x 300	Lavavajillas	1.564,00



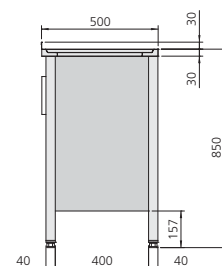
FCP-126/11-D

Fregaderos soldados con puertas

- Fabricados en acero inoxidable AISI 304 18/10 con acabado pulido satinado.
- Incorporan perfil longitudinal posterior soldado, que incrementa la rigidez del conjunto.
- Sistema de puertas correderas y abatibles, según modelo, con tirador incorporado.
- Patas construidas en tubo de 40 x 40 mm regulables en altura, adelantadas 60 mm para salvar el canto sanitario.
- Permiten la instalación de ruedas.
- Cubas embutidas con protección insonorizante.
- Cada cuba incorpora válvula de desagüe.
- Puertas correderas: Insonorizadas con guías montadas en el exterior del estante, lo que evita la acumulación de suciedad.
- Puertas abatibles: Dotadas de bisagras con sistema de retorno automático y fijación de apertura.

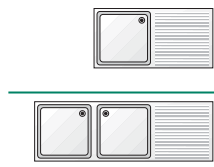


Gama 500



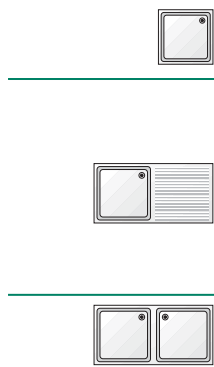
Gama 600 y 700

Gama 500



Modelo	Referencia	Medidas totales (mm)	Posición escurridor	Medidas cubeta (mm)	Puerta	Nº puertas	P.V.P. Euros €
FCP-85/11-D	19012759	800 x 500	Derecha	340 x 365 x 150	Abatible	2	1.168,00
FCP-85/11-I	19012760	800 x 500	Izquierda	340 x 365 x 150	Abatible	2	1.168,00
FCP-105/11-D	19012761	1000 x 500	Derecha	340 x 365 x 150	Corredera	2	1.215,00
FCP-105/11-I	19012762	1000 x 500	Izquierda	340 x 365 x 150	Corredera	2	1.215,00
FCP-125/21-D	19012763	1200 x 500	Derecha	340 x 365 x 150	Corredera	2	1.317,00
FCP-125/21-I	19012764	1200 x 500	Izquierda	340 x 365 x 150	Corredera	2	1.317,00

Gama 600 y 700



Modelo	Referencia	Medidas totales (mm)	Posición escurridor	Medidas cubeta (mm)	Puerta	Nº puertas	P.V.P. Euros €
FCP-66/10	19012765	600 x 600	-	500 x 400 x 250	Abatible	1	1.160,00
FCP-77/10	19012766	700 x 700	-	500 x 500 x 300	Abatible	1	1.410,00
FCP-106/11-D	19012767	1000 x 600	Derecha	400 x 400 x 250	Corredera	2	1.348,00
FCP-106/11-I	19012768	1000 x 600	Izquierda	400 x 400 x 250	Corredera	2	1.348,00
FCP-126/11-D	19012769	1200 x 600	Derecha	500 x 400 x 250	Corredera	2	1.406,00
FCP-126/11-I	19012770	1200 x 600	Izquierda	500 x 400 x 250	Corredera	2	1.406,00
FCP-127/11-D	19012771	1200 x 700	Derecha	500 x 500 x 300	Corredera	2	1.711,00
FCP-127/11-I	19012772	1200 x 700	Izquierda	500 x 500 x 300	Corredera	2	1.711,00
FCP-126/20	19012773	1200 x 600	-	500 x 400 x 250	Corredera	2	1.813,00



FSB-147-ESC

Fregadero escurridor

- Fregadero con cuba de gran capacidad y doble fondo.
- Ideal para escurrir verduras, hortalizas y ensaladas.
- También idóneo para descongelar alimentos congelados.
- Fondo superior perforado, fondo inferior con válvula de desagüe.
- Fabricado en acero inoxidable AISI-304 con patas inoxidable regulables en altura.
- El modelo FSB-147-ESC se suministra totalmente soldado.

GRAN ROBUSTEZ.
Se suministran montados.



Gran capacidad de trabajo. Excelente calidad de materiales.

Fregadero escurridor

Modelo	Referencia	Descripción	Medidas (mm)	Medidas cubeta (mm)	P.V.P. Euros €
FSB-147-ESC	19014346	Fregadero y bastidor montado	1400 x 700 x 850	1160 x 500 x 375	1.634,00



FSBCO-186-D + AFG-540

Fregaderos con cubetas y orificio para desperdicios con espacio para alojar lavavajillas

- Fregadero con encimera con cubeta embutida y orificio con aro de goma para tirar restos a un cubo de basura bajo la encimera (Cubo no incluido, consultar página 82 para ver la gama de cubos).
- Aro de goma embutido al nivel de la superficie de la encimera.
- Cubeta de 500 x 500 x 300 mm.
- Con espacio para colocar un lavavajillas estándar bajo el escurridor.
- Fabricadas en acero inoxidable AISI-304 18/10.
- Los modelos FSBCO-186 y FSBCO-187 se suministran totalmente soldados.
- edenox dispone de una amplia gama de lavavajillas para combinar con estas encimeras y bastidores.

Fregaderos y bastidores soldados

Modelo	Referencia	Medidas (mm)	P.V.P. Euros €
FSBCO-186-D	19014338	1800 x 600 x 850	1.655,00
FSBCO-186-I	19014339	1800 x 600 x 850	1.655,00
FSBCO-187-D	19012293	1800 x 700 x 850	1.718,00
FSBCO-187-I	19012294	1800 x 700 x 850	1.718,00

D= Escurridor a la derecha I= Escurridor a la izquierda



Peana para lavavasos

- Incrementa la ergonomía del trabajo.
- Fabricado en acero inoxidable AISI-304.
- Medidas: 470 x 520 x 131 mm

Modelo	Referencia	Descripción	P.V.P. Euros €
PL-47-L	19014796	Para todos los modelos lavavasos (400 x 400 mm y 350 x 350 mm)	149,00



FV-66

Fregadero vertedero

- Fabricado en acero inoxidable AISI-304 18/10.
- Rejilla móvil para apoyar cubos y ollas grandes.
- Altura 500 mm.
- Se suministra montado y totalmente soldado.



Fregadero vertedero

Modelo	Referencia	Medidas totales (mm)	Medidas cubeta (mm)	P.V.P. Euros €
FV-66	19005063	600 x 600 x 500	500 x 400 x 250	730,00



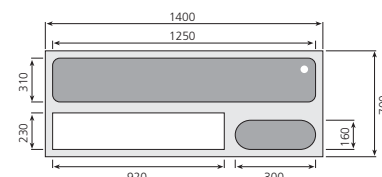
MPVM-147



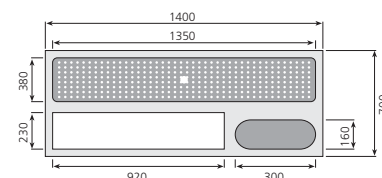
MPCM-147

Mesas para la preparación de verduras, carne y pescado

- Especialmente diseñadas para la preparación de alimentos frescos.
- Las dos mesas incluyen una tabla de corte de polietileno de 20 mm de grosor e incorporan un orificio para tirar los desechos.
- La mesa para verduras (MPV-147) incorpora una cubeta de 1250 x 310 x 170 mm con desagüe y rebosadero.
- La mesa para carne y pescado (MPC-147) incorpora una embudición de 1250 x 310 x 20 mm con desagüe de 1/2" cubierta con un sobre perforado.
- Fabricadas en acero inoxidable AISI-304 18/10, con patas inoxidables regulables en altura.
- En los modelos soldados se suministra la encimera y el bastidor totalmente montados.



MPVM-147



MPCM-147

Mesas para la preparación de verduras, carne y pescado

Modelo	Referencia	Descripción	Medidas (mm)	Medidas cubeta (mm)	P.V.P. Euros €
MPCM-147	19012060	Mesa soldada para la preparación de carne y pescado	1400 x 700 x 850	1350 x 380 x 20	2.084,00
MPVM-147	19014428	Mesa soldada para la preparación de verdura	1400 x 700 x 850	1250 x 310 x 170	2.132,00



Tubos rebosaderos y válvulas de desagüe

- Accesorio. Los fregaderos se suministran con tubo rebosadero y válvula de desagüe incluidos. (Ø 1- 1/2")

Tubos rebosaderos y válvulas de desagüe

Modelo	Referencia	Para cubetas de profundidad (mm)	P.V.P. Euros €
TRV-25	19003221	250	58,00
TRV-30	19003222	300	64,00



LB-P

LB-G

Lavabos

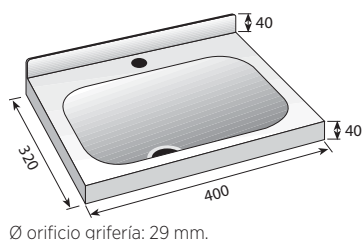
- Lavabos fabricados totalmente en acero inoxidable AISI-304 18/10.
- Embutición de los sobres en acero inoxidable de 1 mm de espesor con amplios radios para dar máxima robustez y facilitar su limpieza e higiene.
- Incorporan válvula de desagüe.
- Altura de peto 60 mm.
- Se incluye orificio para grifería Ø orificio grifería: 22 mm.
- No incluye grifería, Vea la gama de grifería industrial más amplia del mercado (Ver páginas 34-41).
- Los modelos rectangulares también pueden utilizarse para la fabricación de lavamanos.
- Modelos LB: Para sujetar a la pared (incluyen los accesorios necesarios).

Lavabos murales

Modelo	Referencia	Medidas totales (mm)	Medidas cubetas (mm)	P.V.P. Euros €
LB-P	19004465	380 x 300 x 180	235 x 220 x 120	127,00
LB-G	19004694	420 x 325 x 200	380 x 285 x 140	153,00



LB-43

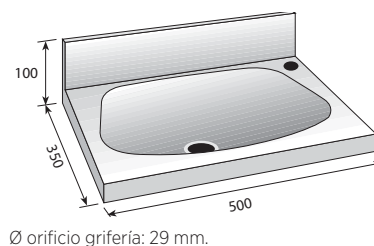


Lavabo rectangular de 400 x 320 mm

Modelo	Referencia	Medidas totales (mm)	Medidas cubetas (mm)	P.V.P. Euros €
LB-43	19004695	400 x 320 x 185	235 x 220 x 120	168,00



LB-535



Lavabo rectangular de 500 x 350 mm

Modelo	Referencia	Medidas totales (mm)	Medidas cubetas (mm)	P.V.P. Euros €
LB-535	19004393	500 x 350 x 245	380 x 285 x 140	269,00

Grifería industrial y accesorios

- Vea la gama de grifería industrial más amplia del mercado.
- Para todas las aplicaciones y necesidades: caños, pulsadores y grifos temporizados, grifos de pedal, de rodilla, grifería electrónica, etc.



CL-20



G1T2



G1P2S E



CEL-18

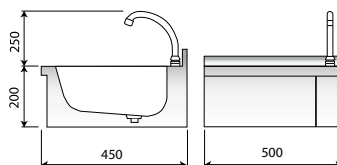
Lavamanos murales



LM-54

Lavamanos murales

- Constructos totalmente en acero inoxidable AISI-304 18/10.
- Embutición de los sobres en acero inoxidable de 1 mm de espesor con amplios radios, que les confieren una máxima robustez, a la vez que facilita la limpieza e higiene.
- Se suministran totalmente equipados, listos para instalar.
- Incorporan como dotación estándar:
 - Pulsador temporizado con palanca de fácil accionamiento.
 - Caño con soporte giratorio.
 - Mezclador y llaves para la regulación de caudal de agua fría y caliente.
 - Tubos flexibles de 1/2" para agua a alta presión.
 - Válvula de desagüe.



Lavamanos murales

Modelo	Referencia	Descripción	Medidas totales (mm)	P.V.P. Euros €
LM-54	19004648	Lavamanos mural	500 x 450 x 200	335,00



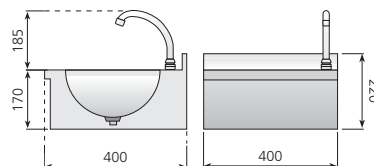
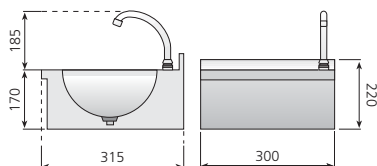
LM-33



LM-44



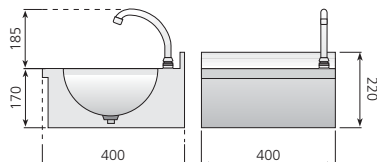
Cubas embutidas y pulidas.



Dosificador de jabón en acero inoxidable.



LM-44-D



Sistema PUSH: pulsador temporizado oculto. Sistema de accionamiento que aporta seguridad y comodidad al ser utilizado, ya que no sobresale del lavamanos ningún elemento. Fácil de limpiar y con cómodo acceso a las piezas en caso de mantenimiento. Estética muy agradable y moderna.

Lavamanos murales

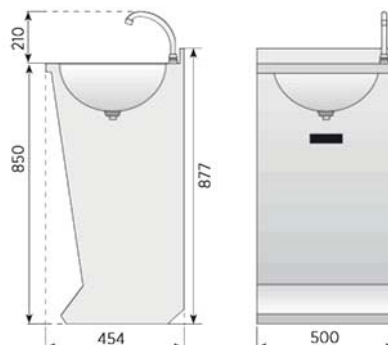
Modelo	Referencia	Descripción	Medidas totales (mm)	P.V.P. Euros €
LM-33	19010076	Lavamanos con Sistema Push y caño giratorio	300 x 315 x 170	309,00
LM-44	19010077	Lavamanos con Sistema Push y caño giratorio	400 x 400 x 170	344,00
LM-44-D	19013875	Lavamanos con Sistema Push y dosificador de jabón	400 x 400 x 170	450,00



LP-54

Lavamanos de pie

- Construidos totalmente en acero inoxidable AISI-304 18/10.
- Embudición de los sobres en acero inoxidable de 1 mm de espesor con amplios radios, que les confieren una máxima robustez, a la vez que facilita la limpieza e higiene.
- Se suministran totalmente equipados, listos para instalar.
- Incorporan como dotación estándar:
 - Pulsador temporizado de fácil accionamiento mediante el pie.
 - Caño con soporte giratorio (excepto modelo electrónico).
 - Mezclador y llaves para la regulación de caudal de agua fría y caliente.
 - Tubos flexibles de 1/2" para agua a alta presión.
 - Válvula de desagüe.



Lavamanos de pie

Modelo	Referencia	Descripción	Medidas totales (mm)	P.V.P. Euros €
LP-54	19004746	Lavamanos de pie	500 x 450 x 850	452,00

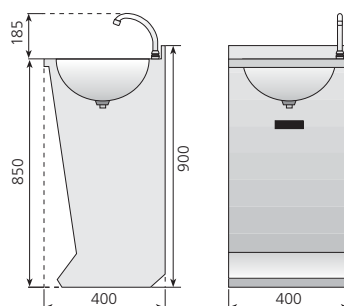


LP-44



Lavamanos LP-44

"Sistema PUSH": Pulsador temporizado oculto. Sistema de accionamiento que aporta seguridad y comodidad al ser utilizado, ya que no sobresale del lavamanos ningún elemento.



LP-44 / LP-44-D

Lavamanos de pie

Modelo	Referencia	Medidas totales (mm)	Descripción	P.V.P. Euros €
LP-44	19004802	400 x 400 x 850	Lavamanos de pie con Sistema Push y caño giratorio	486,00
LP-44-D	19011469	400 x 400 x 850	Lavamanos de pie con Sistema Push y dosificador de jabón	595,00