

**LAVAVAJILLAS
DE CAPOTA**

Lavavajillas de capota

página 184

A

analogic
Series



Amplia gama de lavavajillas de capota que permite lavar todo tipo de vajilla hasta 420 mm de altura y puede instalarse en línea o ángulo de 90°. Garantiza una excelente limpieza manteniendo la calidad y la productividad, aportando un alto rendimiento. Cuenta con un panel de mandos electromecánico, que proporciona un uso muy intuitivo además de un fácil mantenimiento al usuario. Todos los modelos incorporan micro de seguridad a la apertura de la puerta.



Intuitivo, fácil de usar.



Bajo consumo de agua: 3 litros.



Brazos de lavado y aclarado dobles giratorios en acero inoxidable.



Sistema completo de filtros para mantener el agua limpia más tiempo.



Diseño compacto con doble puerta, aumenta la seguridad y la insonorización.



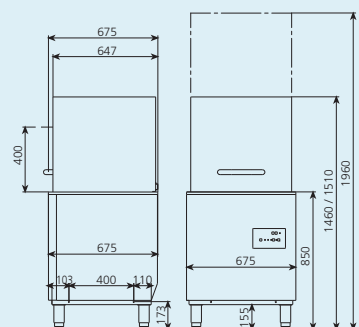
Incorporan dosificador automático de abrillantador.



Estructura construida totalmente en acero inoxidable.



Incluye termostato de seguridad y válvula anti retorno.



Dimensiones Modelos Analogic

edenox ha desarrollado, mejorado y ampliado la gama de lavavajillas para complacer las necesidades del mercado, creando Analogic Series para aquellos que buscan un producto económico, de uso y manejo sencillo, así como una gran productividad.

Garantizan la máxima limpieza e higienización de la vajilla así como gran productividad y larga duración del equipo. Escuchando, analizando e invirtiendo, edenox ofrece más calidad y mejores prestaciones.

ACG-800

- Programador electromecánico
- 3 ciclos de lavado:
- Normal: 90" / Intenso: 180".
- Continuo: Ciclo continuo hasta su parada manual.
- Incorpora doble sistema de filtros en la cuba y en el desagüe.
- Dispone de un micro de seguridad en la capota.
- Válvula anti-retorno.
- Termostato de seguridad.
- Dosificador de abrillantador.
- Brazos de lavado y aclarado en acero inoxidable.
- Consumo de agua: 3l / aclarado.
- Potencia de la cuba de lavado: 4,5 kW. Capacidad: 45l.
- Potencia del calderín de aclarado: 6 kW. Capacidad: 7l.
- Potencia de la bomba de lavado: 0,59 kW / 0,79 CV.
- Temperatura de lavado regulada a 60 °C y de aclarado a 85 °C.
- Dotación: 1 cesta CTE-11, 1 cesta CPE-18 y 2 cubiletes para cubiertos CUE-13 (ver página 202-203).



Modelo	Referencia	Producción platos/hora	Altura útil. (mm)	Potencia eléctrica (kW)	Tensión (V)	Medidas (mm)	P.V.P. Euros €
ACG-800	19077008	800	420	11,1	230-400/3/50 Hz	675 x 675 x 1440	4.752,00

ACG-1200

- Programador electromecánico
- 4 ciclos de lavado:
- Corto: 55" / Normal: 75" / Intenso: 120".
- Continuo: Ciclo continuo hasta su parada manual.
- Incorpora doble sistema de filtros en la cuba y en el desagüe.
- Dispone de un micro de seguridad en la capota.
- Válvula anti-retorno.
- Termostato de seguridad.
- Dosificador de abrillantador.
- Consumo de agua: 3l / aclarado.
- 2 bombas de lavado independientes para los brazos superiores e inferiores.
- Brazos de lavado y aclarado en acero inoxidable.
- Potencia de la cuba de lavado: 4,5 kW. Capacidad: 45l.
- Potencia del calderín de aclarado: 12 kW. Capacidad: 7l.
- Potencia de la bomba de lavado: 2 x 0,59 kW / 0,79 CV.
- Temperatura de lavado regulada a 60 °C y de aclarado a 85 °C.
- Dotación: 1 cesta CTE-11, 1 cesta CPE-18 y 2 cubiletes para cubiertos CUE-13 (ver página 202-203).



Modelo	Referencia	Producción platos/hora	Altura útil. (mm)	Potencia eléctrica (kW)	Tensión (V)	Medidas (mm)	P.V.P. Euros €
ACG-1200	19077130	1200	420	17,7	230-400/3/50 Hz	675 x 675 x 1440	5.480,00

Mesas para lavavajillas de capota

Mesas para lavavajillas de capota

- Extensa gama de mesas de entrada y salida, con la que se pueden dar soluciones para cada necesidad de producción y superficie útil.
- Mesas construidas totalmente en acero inoxidable AISI-304 18/10. Patas de 40 x 40 mm provistas de pies de altura regulable.
- Sobres embutidos, lisos y con pendiente para conseguir una rápida y fácil limpieza.
- Cubas de fregadero embutidas, totalmente integradas en el sobre.
- **Incluyen estante inferior.**
- Orificio de desbarasado embutido y recubierto de un aro en caucho alimentario de color gris, quedando enrasado totalmente con la encimera.
- Rápido montaje y fácil conexión al lavavajillas de capota.
- **Los modelos con fregadero las medidas de la cuba son: 500 x 400 x 250 mm.**



Orificio de desbarasado embutido al nivel de la superficie de la encimera para facilitar el trabajo diario y las operaciones de limpieza y mantenimiento.



La encimera está embutida para evitar acumulaciones de líquidos, facilitar la limpieza y mejorar la solidez de la mesa.



MLS-76



MLS-126



MLP-77-D

MLP-77-I



MLP-127-I



MPC-77-I



MPC-127-D

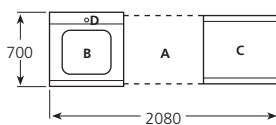


MPCO-127-I

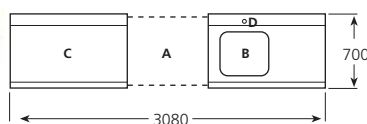


MPCO-157-D

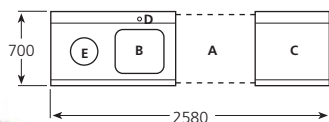
Modelo	Referencia	Tipo	Lado colocación	Medidas (mm)	P.V.P. Euros €
MLS-76	19003463	sin peto	Derecha/Izquierda	700 x 600 x 850	506,00
MLS-126	19013989	sin peto	Derecha/Izquierda	1200 x 600 x 850	678,00
MLP-77-D	19003464	con peto	Derecha	700 x 700 x 850	643,00
MLP-77-I	19003465	con peto	Izquierda	700 x 700 x 850	643,00
MLP-127-D	19010483	con peto	Derecha	1200 x 700 x 850	886,00
MLP-127-I	19003466	con peto	Izquierda	1200 x 700 x 850	886,00
MPC-77-D	19003467	Fregadero	Derecha	700 x 700 x 850	1.268,00
MPC-77-I	19013990	Fregadero	Izquierda	700 x 700 x 850	1.268,00
MPC-127-D	19003468	Fregadero	Derecha	1200 x 700 x 850	1.475,00
MPC-127-I	19003469	Fregadero	Izquierda	1200 x 700 x 850	1.475,00
MPCO-127-D	19010082	Fregadero+orificio desbarasado	Derecha	1200 x 700 x 850	1.700,00
MPCO-127-I	19003470	Fregadero+orificio desbarasado	Izquierda	1200 x 700 x 850	1.700,00
MPCO-157-D	19003471	Fregadero+orificio desbarasado	Derecha	1500 x 700 x 850	1.855,00
MPCO-157-I	19003472	Fregadero+orificio desbarasado	Izquierda	1500 x 700 x 850	1.855,00



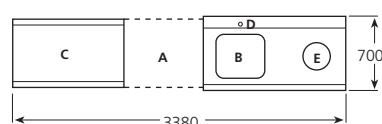
Descripción	Modelo	Referencia	P.V.P.Euros €
Lavavajillas (A)	ACG-800	19077008	4.752,00
Mesa entrada (B)	MPC-127-D	19003468	1.475,00
Mesa salida (C)	MLP-127-I	19003466	886,00
Grifo-ducha (D)	GD2 E	19002818	370,00



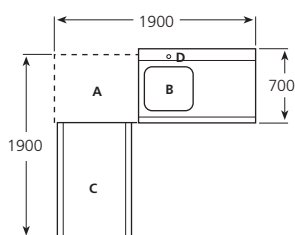
Descripción	Modelo	Referencia	P.V.P.Euros €
Lavavajillas (A)	ACG-800	19077008	4.752,00
Mesa entrada (B)	MPC-127-D	19003468	1.475,00
Mesa salida (C)	MLP-127-I	19003466	886,00
Grifo-ducha (D)	GD2 E	19002818	370,00



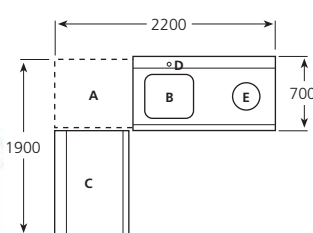
Descripción	Modelo	Referencia	P.V.P.Euros €
Lavavajillas (A)	ACG-800	19077008	4.752,00
Mesa entrada (B)	MPCO-127-I	19003470	1.700,00
Mesa salida (C)	MLP-77-D	19003464	643,00
Grifo-ducha (D)	GD2 E	19002818	370,00
Cubo inox (E)	CUV-105	19004982	432,00



Descripción	Modelo	Referencia	P.V.P.Euros €
Lavavajillas (A)	ACG-800	19077008	4.752,00
Mesa entrada (B)	MPCO-157-D	19003471	1.855,00
Mesa salida (C)	MLS-126	19013989	678,00
Grifo-ducha (D)	GD2 E	19002818	370,00
Cubo inox (E)	CUV-105	19004982	432,00



Descripción	Modelo	Referencia	P.V.P.Euros €
Lavavajillas (A)	ACG-800	19077008	4.752,00
Mesa entrada (B)	MPC-127-D	19003468	1.475,00
Mesa salida (C)	MLS-126	19013989	678,00
Grifo-ducha (D)	GD2 E	19002818	370,00



Descripción	Modelo	Referencia	P.V.P.Euros €
Lavavajillas (A)	ACG-800	19077008	4.752,00
Mesa entrada (B)	MPCO-157-D	19003471	1.855,00
Mesa salida (C)	MLP-127-I	19003466	886,00
Grifo-ducha (D)	GD2 E	19002818	370,00
Cubo inox (E)	CUV-105	19004982	432,00